



Dagboek van een zwangerschap van week tot week



Dekking

En dan is het zover, de poes is krols. De eigenaar van de zorgvuldig uitgezochte dekkater kan gebeld worden.

De poes mag gebracht worden. In een aparte ruimte kunnen ze kijken wat ze van elkaar vinden. Ze hebben dan een aantal zeer amoureuze dagen in het verschiet. Soms is het meteen raak en soms is het even aftasten en vind de poes het nog niets. Een eerste dekking is goed te horen, na enig gebrom, krijgt de poes aanhoudend. De dekking is geslaagd. De komende de dagen zal de kater de poes meerdere malen per dag dekken daarna neemt de belangstelling af. De poes mag de poes weer terug naar huis. Het kan zijn dat ze thuis nog krols gedrag vertoont, dat is normaal.

En dan is het afwachten... is de dekkingen geslaagd..

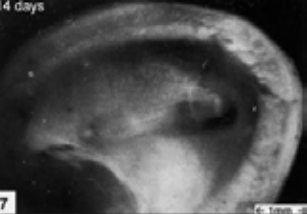


	<ul style="list-style-type: none"> 0 Eerste dekkingsdag 0 Herhaaldelijke dekkingen in een korte tijdsspanne verhogen de aanmaak van LH (luteïniserend hormoon) in de hypofyse. 0 Dit hormoon is nodig voor de laatste rijping van de follikels in de eierstokken. Eén enkele dekking zou waarschijnlijk niet voldoende zijn, maar maak niet de fout het koppel te lang te laten paren (langer dan drie dagen), omdat dan de berekening van de bevallingsdatum erg onzuiver wordt. 0 De spermatozoiden bewegen zich voort door de baarmoederhals. 	
Dag 1	<ul style="list-style-type: none"> 0 Ovulatie (het vrijkomen van een rijpe eicel uit de eierstokfollikels). De ovulatie wordt opgewekt door de geslachts-gemeenschap en vindt ongeveer 24 tot 36 uur na de gemeenschap plaats. 	
Dag 2	<ul style="list-style-type: none"> 0 De spermacellen bereiken de eicellen in de eileiders 	
Dag 3	<ul style="list-style-type: none"> 0 De bevruchting vindt plaats in de eileiders die van de eierstokken naar de baarmoeder leiden. 	
Dag 4	<ul style="list-style-type: none"> 0 De bevruchte eicellen migreren door de eileiders naar de baarmoederhoorns. 0 De migratie lijkt doorgaan om zo een evenwijdige afstand tussen de embryo's te bereiken. 0 Tijdens deze migratie groeien de eicellen uit tot blastocysten. 	



Week 1;

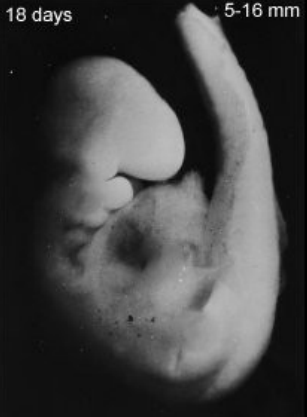
De Kater of poes is na een hele week weer naar huis. Ze hebben een aantal zeer amoureuze dagen achter de rug! De eerste paar dagen heeft hij haar zo'n zes keer tot 15x per etmaal gedekt. Daarna neemt zijn belangstelling af.

Week 1		
	<ul style="list-style-type: none">0 De blastocysten nestelen zich in de baarmoederwand0 De blastocysten groeien uit tot embryo's.0 Gedurende de komende twee weken zal de aanleg van de belangrijke organen plaatsvinden.	

Week 2

Twee weken na de dekking valt er niet veel bijzonders te vertellen. De poes kan war meer slaapt en wat chagrijnig reageren op de andere poezen, maar dat kan natuurlijk ook een beetje verbeelding zijn (de wens is immers de vader van de gedachten, nietwaar?). Er zit niets anders op dan de boel in de gaten te houden en rustig af te wachten.

In deze periode wordt het sterk afgeraden de poes op te tillen, of telkens op haar rug te leggen om naar de tepels te kijken. Dit in verband met de kans op afstoting door stress of door druk.

Week 2		
	<ul style="list-style-type: none">0 De tepels van de poes beginnen iets roze te kleuren en op te zwellen0 De vacht op de buik en rondom de tepels begint wat uit te dunnen.	



Week 3;

Ja hoor! Drie weken na de eerste dekking is het overduidelijk: Ze is zwanger! Haar dik opgezette tepels geven bijna licht, zo rood zijn ze! In de afgelopen twee weken heeft ons dametje erg kribbig gereageerd op de andere poezen, maar naar ons toe was ze juist extra knuffelig.


De laatste paar dagen hebben we ook het idee dat ze meer begint te eten en te slapen. Van enige zwangerschapsmisselijkheid heeft ze blijkbaar geen last

Week 3		
	<ul style="list-style-type: none">0 De poes kan onder invloed van hormoonveranderingen en/of het oprekken en opzwellen van de baarmoeder last krijgen van zwangerschapskwaaltjes als ochtendmisselijkheid en vermoeidheid.0 Ze kan tijdelijk haar eetlust verliezen en af en toe overgeven.0 Het kan helpen wanneer maaltijden in kleinere porties verdeeld over de dag worden gegeven.0 De dierenarts kan de poes iets geven om de baarmoeder te laten ontspannen.0 Er kan nu begonnen worden met het geven van grotere porties voer. Fabrikanten van hoogwaardig kwaliteitskattenvoer hebben vaak ook een speciaal voor kittens vervaardigd voer. Het kan zijn dat u ervoor kiest de poes dit kattenvoer te voeden, verander echter niet van merk!0 Overvoed de poes niet! Extreme gewichtstoename zou moet worden voorkomen.0 De foetussen zijn nu volledig gevormde miniatuurkatjes van ongeveer 25 tot 30 millimeter groot.	 <p>23-25 days 17-34 mm</p> <p>15 ← 2mm →</p>




Week 4;

als zij af is gevallen in gewicht mogelijk geen zwangerschap
Maar begint de buik van de poes te groeien is zij wel zwanger.
Het haar op de buik van de poes en rondom de tepels zal dunner worden

Week 4		
	<p>0 De buik van de poes begint in omvang toe te nemen.</p>	 <p>25-28 days 21-40 mm 16 ← 2.5mm →</p>

Week 5;

De poes kan misselijk of lusteloos zijn en haar buikje wordt langzamerhand ietsjes dikker. Ze blijft vrij speels en erg knuffelig. De werpkist is staat schoon klaar, alle bevallingsspullen (bevallingsluiers, zachte doeken, warmwaterkruik, neuszuigertje -om de kittens voorzichtig uit te zuigen-, nutridrops -voor een snelle stoot extra energie/kracht voor zowel poes als kittens-, weegschaal, pen en papier, kittenmelk, en pipetjes) staan in de slaapkamer

Week 5		
	<p>0 Men kan de kittens nu heel gemakkelijk voelen, maar ze tellen kan inmiddels wat moeilijker zijn. 0 De poes begint steeds meer tijd te besteden aan poetsbeurten. 0 Haar tepels en melkklieren zwellen nog meer op. 0 Ze kan wat onrustig worden en zal beginnen met het zoeken naar een geschikte plek om haar kittens te werpen,</p>	 <p>38-44 days 50-80 mm 19</p>



Week 6;


Ze is nu zes weken zwanger, ofwel 42 van de gemiddeld 65 dagen hebben we nu achter de rug. Haar buikje begint al aardig te bollen. We hebben duidelijk de indruk dat er kittens in haar buikje zitten. Voor de zekerheid kunt u een afspraak maken bij de dierenarts voor een foto. Ik vind een echo leuker, maar deze kan alleen rond de 4e week gemaakt worden, daarna zijn de kittens te groot om goed zichtbaar te zijn op een echo. Vanaf dag 50 zijn de botjes van de foetussen genoeg uitgehard om herkend te worden op een röntgenfoto. De dierenarts kan dan met redelijke zekerheid het aantal en het formaat van foetussen zien.

Week 6		
	<ul style="list-style-type: none"> 0 De poes kan haar eetlust nu wat verliezen wanneer haar maag bekneld wordt door de volle baarmoeder. 0 Het is beter haar kleinere porties over de dag verspreid te geven. 0 Men kan nu regelmatig de kittens voelen bewegen in de baarmoeder. . 0 Wanneer de poes moeite heeft zichzelf schoon te maken, kan zij hierbij geholpen worden. Tepels en vulva kunnen voorzichtig met wat warm water worden gereinigd en de vacht rondom de tepels kan wat bijgeknipt worden zodat de kittens gemakkelijker bij de tepels kunnen. Knip echter niet alle vacht weg: sommige rassen hebben bij de geboorte al scherpe klauwtjes, zij kunnen de huid rond de tepels flink openhalen! 	




Week 7;

Tot nu toe verloopt de zwangerschap heel voorspoedig. Ze is eigenlijk helemaal niet misselijk geweest en de laatste paar dagen heeft haar eetlust een vrije vlucht genomen: ze blijft eten! Ze heeft inmiddels een mooi, behoorlijk dik buikje.

Week 7		
	<ul style="list-style-type: none"> 0 Uit de tepels kan wat melkafscheiding komen. 0 Er kan begonnen worden met iedere ochtend rectaal de temperatuur van de poes op te nemen. 0 Twaalf tot vierentwintig uur voor de bevalling kan de rectale temperatuur van de poes 1 C dalen, van 38,5 C naar 37,5 C. 0 Er kan wat heldere of lichtbebloede afscheiding uit de vulva worden waargenomen. 	

Week 8;

Nog maximaal 10 dagen! Wel is ons gezegd dat ze beslist niet langer dan 70 dagen mag dragen, Sinds een aantal dagen kan je, als je je hand rustig op haar buikje laat liggen, de kittens voelen bewegen. Dat is in ieder geval een fijn gevoel: en zeker weten dat er leven in zit! De laatste tijd kan je als ze lekker ligt ook haar buik zien bewegen.

Week 8		
	<ul style="list-style-type: none"> 0 Verwachte dag van bevalling. Natuurlijk is dit slechts een gemiddelde. De bevalling kan vanaf de 59ste tot de 70ste dag plaatsvinden. Kittens geboren voor de 58ste dag zullen waarschijnlijk te prematuur zijn om te overleven. 	



Week 9;

gewicht \pm 1850 gr. gegroeid nu nog 2 a 5 dagen buik staren en wachten tot de bevalling

In haar buikje is het nu één en al beweging van trappelende kittens! Ze vindt het overigens erg lekker als je je hand voorzichtig op haar buikje legt en gewoon zo blijft zitten. Nu maar wachten en wat duurt dat wachten toch lang!!! Ruim 2000 gr. gegroeid en die dame heeft 5 kittens gekregen op dag 65. Zo kan je ook aan de hand van het gewicht uitrekenen hoeveel kittens ze krijgt het is ongeveer 350 á 400 gr. per kitten.

Bron:

El Sham's Gestation Calendar (helaas niet meer beschikbaar) De bijgetoonde foto's zijn overgenomen uit de publicatie van C. Knopse van het instituut voor dieranatomie van de Ludwig-Maximilians Universiteit te Munchen "Periods and stages of the prenatal development of the domestic cat"/ pawpeds